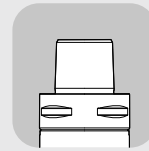




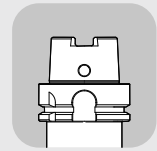
# AWC 治具刀桿

## AWC JIG TOOL HOLDER

錐度:**PSC**、**HSK**，  
具有最佳抗彎曲剛性和定位精度。




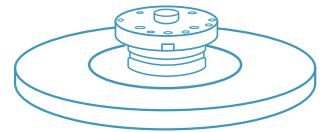
PSC



HSK

# 1 快速定位 裝夾系統

- ▶ 適用於床台具備快速定位裝夾系統的機器設備。
- ▶ 若機台無內建快速定位裝夾系統，  
客戶可另加裝手動型或油壓型於工作臺。



內建型




油壓型



手動型




## 2 產品裝夾應用




求心虎鉗式

▶ 適用裝夾圓形與方形工件




三爪夾頭式

▶ 適用裝夾圓形工件




法蘭式油壓刀桿

▶ 適用裝夾任何形狀工件



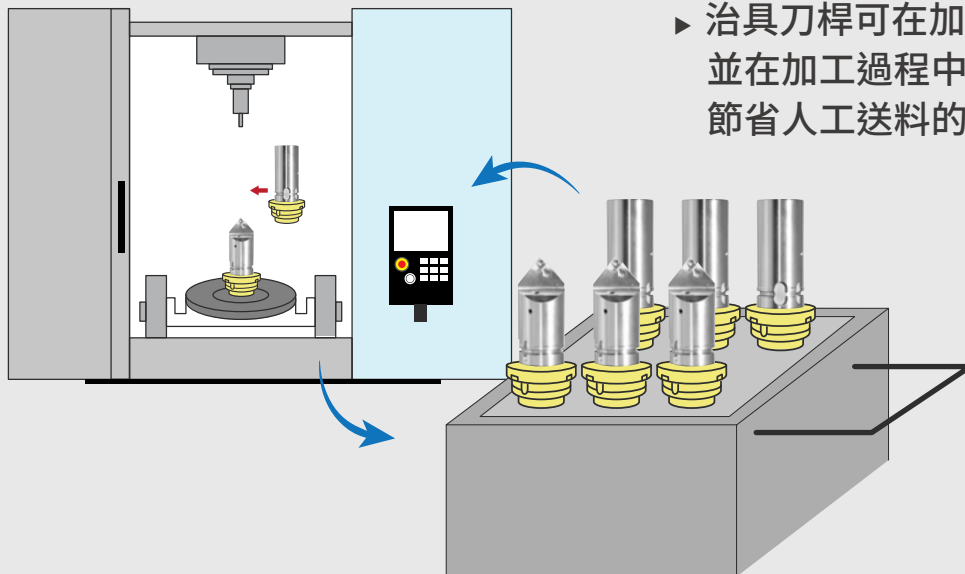
快換夾持系統

## 3 提高生產效率



▶ 床台的拉刀機構可快速裝夾或更換治具刀桿，提高生產效率。

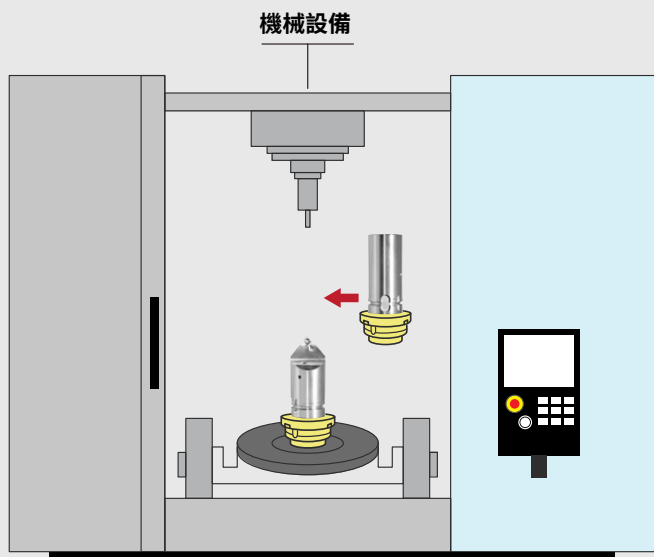
▶ 治具刀桿更換影片



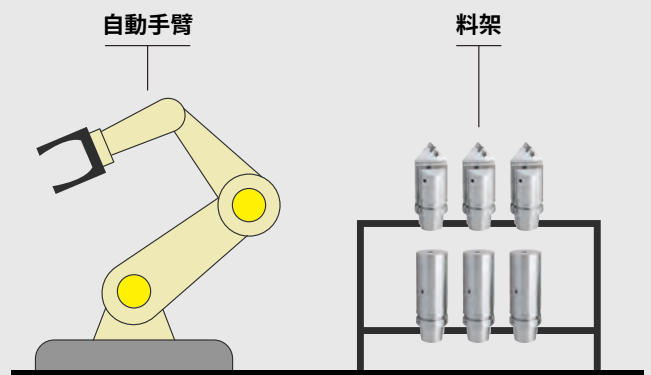
▶ 治具刀桿可在加工前預先夾持工件及模治具，並在加工過程中於機台做快速更換，節省人工送料的停機時間。



## 4 支援自動化系統



► 建構自動化系統不可或缺的好選擇。



## 5 搭配探針刀桿



► 建議搭配高精度探頭進行工件定位及尺寸補正，減少人工補正錯誤、縮短校正模治具的時間，確保加工精度。

## 6 鎖固方式多樣性

► 治具刀桿端面具三種不同螺絲孔尺寸，提供客戶多種工件與模治具鎖固選擇，螺紋尺寸與數量亦可客製化。

