

屑片 清理器

自動清掃鐵屑


支援中心出水

提升工作安全



清掃鐵屑、切削液不再是夢魘！
自動清掃，節省人力/工時、提升工作環境安全！

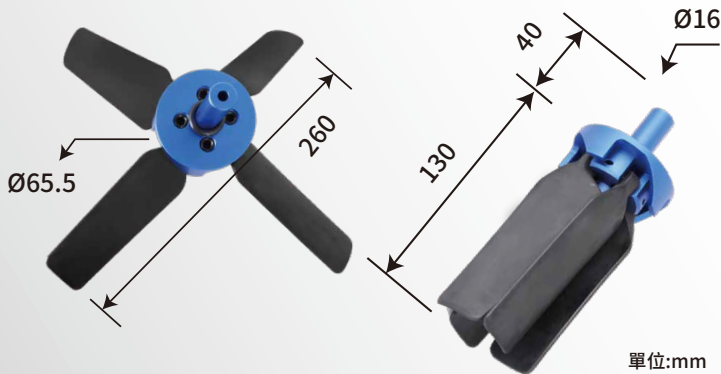
■ C16-CR168



型號	332.16.168
規格	C16-CR168
建議轉速	Min. 7000 /Max. 12000rpm
轉向	順時針
葉片展開距離清潔物	100~150mm
建議移動推進速度	1000~3000mm/min
淨重	0.18kg

主要用於小機型，
廢屑量少、切削液難清潔類產品

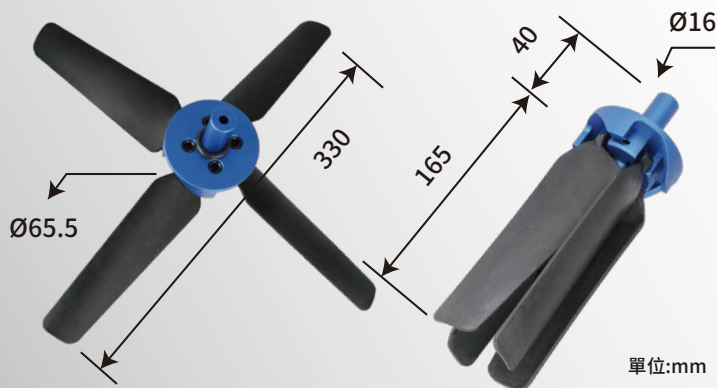
■ C16-CR268



型號	332.16.268
規格	C16-CR268
建議轉速	Min. 5000 /Max. 8000rpm
轉向	順時針
葉片展開距離清潔物	100~150mm
建議移動推進速度	3000~15000mm/min
淨重	0.2kg

主要用於中大機型，
廢屑量多人工難以清理產品

■ C16-CR338



型號	332.16.338
規格	C16-CR338
建議轉速	Min. 4000 /Max. 7000rpm
轉向	順時針
葉片展開距離清潔物	100~150mm
建議移動推進速度	3000~15000mm/min
淨重	0.22kg

主要用於大機型，
廢屑量多人工難以清理產品



心源工業股份有限公司
SHIN-YAIN INDUSTRIAL CO., LTD.


436406 台中市清水區菁埔路198號
NO.198, Jingpu Rd., Qingshui Dist,
Taichung City 436406, Taiwan

Tel: +886-4-26237575
Fax: +886-4-26237676
E-mail: sales@syic.com



www.syic.com

■ 使用前後比較



- 1 屑片清理器搭配筒夾式刀桿夾持使用，夾持部位外徑為16mm。
- 2 適用於立、臥式等中心加工機台。
- 3 自動化清掃，節省人力，提升生產效率，保障工作安全。
- 4 可支援中心出水，有效清除鐵屑及切削液。
- 5 出廠前通過各項產品檢測，提供客戶可靠性的保證。



■ 注意事項

- ▶ 屑片清理器運轉時會產生廢屑及切削液飛濺，必須在全罩式設備完全關閉情況下使用。
- ▶ 必須在屑片清理器完全停止運轉的狀態時才能啟動中心出水功能。
- ▶ 請嚴格按照型號規格表建議範圍內設定使用轉速，請絕對禁止超轉速上限使用。
- ▶ 本產品夾持部位外徑為16mm，請搭配使用適合尺寸的筒夾，耗損時請及時更換，避免造成裝夾不良產生危險。
- ▶ 本產品於靜止時，扇葉關閉與轉動時，及扇葉展開時會有高度及直徑的變化，請注意設置停止及轉動時與加工產品保持安全距離。
- ▶ 為保持產品功能及安全性，禁止使用者進行拆卸、安裝及修改。

