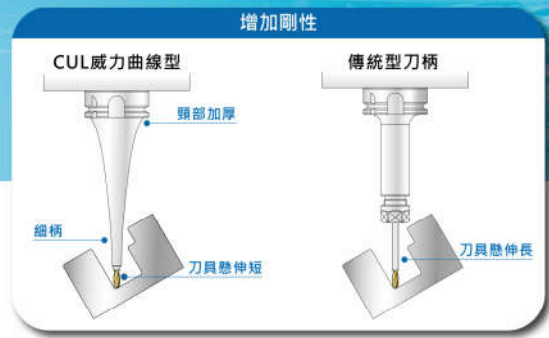


SFC 熱膨脹刀桿

CUL 威力曲線型 / CP 出水型


適用於五軸加工的 完美設計！

CUL 威力曲線型

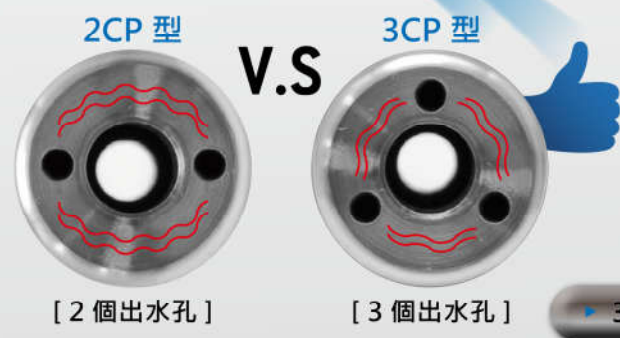


- 增加剛性！
- 避免干涉！
- 延長刀具壽命！

CP 出水孔 3 個出水孔



- ▶ 冷卻液經由 3 個出水孔集中於刀具上，使有效散熱、排屑，以確保工件有良好的表面粗糙度。
- ▶ 出水型的 3 個出水孔設計讓內孔受熱均勻避免變形，維持良好偏擺精度以及延長刀具的使用壽命。



▶ 3 個出水孔設計使內孔均勻膨脹

